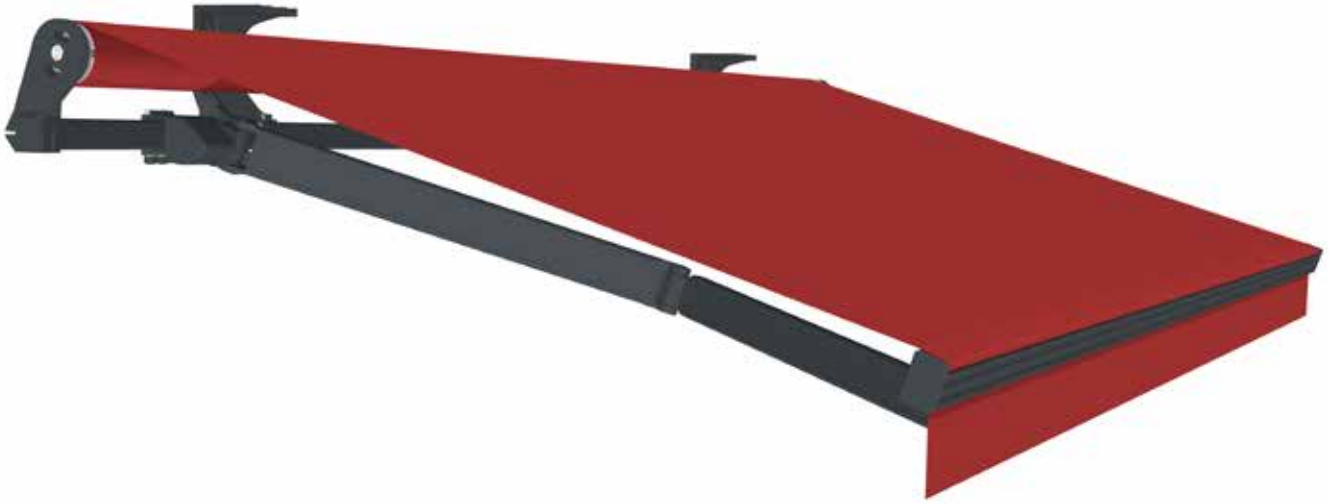


Royal / Royal D / Royal Duomatic Offene Gelenkarmmarkise



Die Royal eignet sich besonders für Einbausituationen, in denen Tuch und Technik vor Witterungseinflüssen geschützt sind, beispielsweise unter einem Balkon.

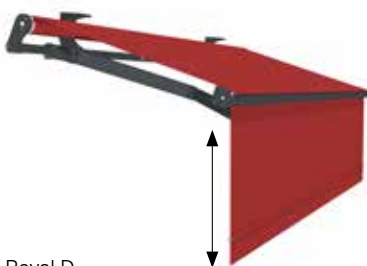
Sie ist bis zu einer Breite von 6,75m an einem Stück erhältlich – breitere Anlagen werden gekoppelt und erzielen dann Baubreiten bis zu 12m. Der Ausfall ist in fünf verschiedenen Abmessungen von 1,5m bis 3,5m lieferbar.

Beim Einbau ist eine feste Neigungswinkel-einstellung von ca. 5° bis 45° möglich. Mit dem bewährten Reflexa Duomaticgetriebe (optional) kann das Markisentuch zudem auch nach der Montage jederzeit stufenlos bis zu 55° verstellt werden und schützt Sie auf diese Weise auch bei sehr tief stehender Sonne.

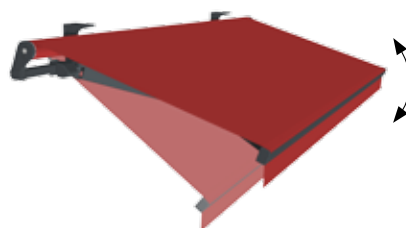
Standardfarben Gestell

	Graubraun (RAL 8019)
	Anthrazitgrau (RAL 7016)
	Weißaluminium (RAL 9006)
	Reinweiß (RAL 9010)
	Verkehrsweiß (RAL 9016)
	Dunkelbraun (Ton 8077)
	Anthrazit metallic (DB 703)

- » starkes Preis-Leistungs-Verhältnis
- » Auswahl aus über 300 verschiedenen Markisentüchern
- » bis zu 1,75m senkrecht ausfahrbarer Volant
- » flexible Neigungswinkeleinstellung von 5° bis 55° (Duomatic)
- » Baubarkeiten bis zu 6,75m Breite als Einzelanlage und 12,0m Breite als Doppelanlage und 3,5m Ausfall möglich
- » Antrieb standardmäßig mit Elektromotor, optional mit Kurbel
- » Bedienung über Schalter, Funkfernbedienung oder innovativer, bidirektionaler Funktechnik (siehe Seite 23)
- » Sicherheit und Komfort durch Wind-, Sonnen- und Regenautomatik (siehe Seite 23)



Royal D
(ausfahrbarer Volant)



Royal Duomatic
(mit Neigungswinkel-
verstellung)



Seitenansicht



Seitenansicht Royal D